

Sonora

Novo ! 5"
Nuevo ! 5"
New ! 5"

Descrição e Aplicação

Descripción y Aplicaciones

Description and Applications

Linha profissional de exaustores compactos axiais projetados para exaustão de ar em diversos tipos de ambientes. Projetado para uso em aplicações com longas horas de uso. Utilizado principalmente na renovação de ar em lavabos | Banheiros | Salas | Closets | Escritórios | Consultórios

Línea profesional de extractores axiales compactos diseñados para extraer el aire en diferentes tipos de ambientes. Diseñado para su uso en aplicaciones con largas horas de uso. Utilizado principalmente en la renovación de aire en Baños | Habitaciones | Armarios | Oficinas

Professional line of compact axial exhaust fans designed to exhaust air in various types of environments. Designed for use in applications with long hours of use. Mainly used in air renewal in toilet | Bathrooms | Rooms | Closets | Offices



Características e Certificações

Características y Certificaciones / Features and Certifications

Fabricado em plástico ABS

Hecho en plástico ABS
Made with ABS Plastic

Exclusivo design circular

Diseño circular único
Exclusive circular design

Válvula Anti-retorno Incorporada

Compuerta Anti-retorno incorporada
Back Valve incorporated

Motor com mancais de rolamento

Motor con cojinete de rodamiento
Ball Bearing Motor

Portaria 371/2009 do INMETRO

Certificación de INMETRO - Portaria 371/2009
Certification of INMETRO - Portaria 371/2009



Exclusivo Sistema FixAR e ConnectFlux

Exclusivo Sistema FixAR y ConnectFlux
Unique Systems FixAR and ConnectFlux

Amortecedores Anti-Vibração

Diseño circular único
Exclusive circular design

5 anos de garantia

5 años garantía
5 years warranty




IP 44 / Classe II

IP 44 / Classe II
IP 44 / Classe II

Protetor Térmico

Protector Térmico
Thermal Protector



Com o sistema **FixAR** não é necessário o uso de bucha ou parafuso para realizar a fixação do produto em forros falsos. Simples, fácil e rápido e ainda auxilia em uma futura manutenção. Nunca foi tão fácil instalar um exaustor compacto !

Com o sistema **ConnectFlux**, esqueça as fitas adesivas ! Basta rosquear o ConnectFlux ao duto e encaixar na saída do Sonora.

-**Amortecedores Anti Vibração**, diminuem a vibração e realiza a sustentação do motor, garantindo um menor nível de ruído.

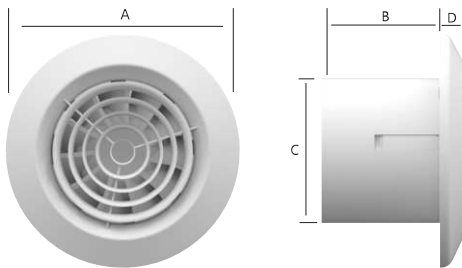
Opcionais Disponíveis

Opciones Disponibles Available Options

ConnectFlux Timer Silencius Anti-mofo KIT

Dimensões

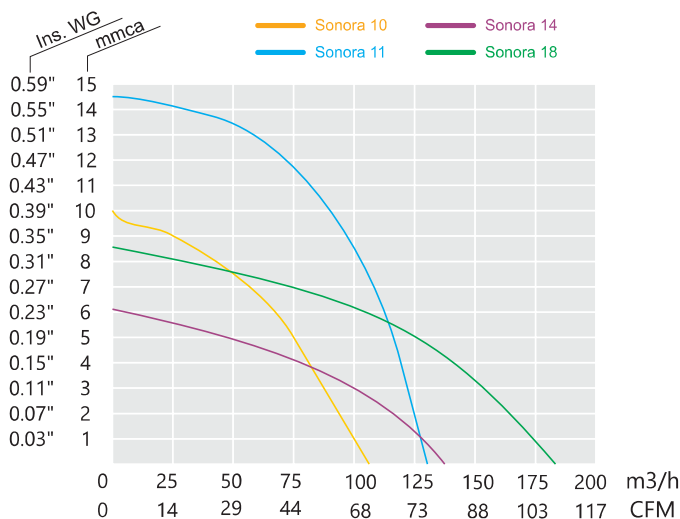
Dimensiones Dimensions



MODELO Type	Dimensões (mm / inches)			
	a	b	c	d
Sonora 10 / 11	160	81	98	16
	6 19/64	3 3/16	3 55/64	0 5/8
Sonora 14 / 18	189	84	124	16
	7 7/16	3 5/16	7 7/8	0 5/8

Características técnicas

Técnico Specifications



	MODELO / Type	MODELO / Type			
		10	11	14	18
Vazão Máxima	m³/h	105	130	138	183
	CFM	61	76	81	107
Frequência, Hz		50 / 60		50 / 60	
Potência Motor, W		13	17	17	22
Potência Absorvida, W	127V	24	28	26	33
	230V	18	22	21	28
Nível de Ruído dBA / Sones		27	30	27	33
		0.86	0.96	0.86	1.10
Tensão, V		127 / 230			
Pressão Máxima mmca / Ins WG		10	14,5	6,1	8,6
		0.39"	0.57"	0.19"	0.33"
Duto, Pol		4	4	5	5
Peso, Kg / lbs		0,47	0,51	0,65	0,70
		1.04	1.12	1.43	1.54

Especificações técnicas para 230 V / 60 Hz